



Guía de Comportamiento Ambiental



Bio-Oils Huelva, S.L.U. (en adelante BOH) tiene implantada una política ambiental que debe ser cumplida por todos los proveedores. Esta implica:








- La gestión de los residuos, siguiendo la filosofía de reducir, reutilizar y reciclar nuestros residuos y cuando esto no sea posible, darles el destino final que asegure un menor impacto sobre el medio ambiente.
- Optimizar los procesos para disminuir la cantidad de agua vertida, garantizando el correcto tratamiento de los vertidos.
- Controlar las emisiones a la atmósfera, manteniendo los equipos de depuración de gases y de combustión en condiciones óptimas.

A continuación, se recogen las prácticas obligatorias que debes seguir para cumplir, desde tu ámbito de acción, con nuestra Política Ambiental.

BOH tiene entre sus prioridades implantar medidas para la prevención, reutilización, reciclado y valorización de envases. Por eso y en consonancia con esta jerarquía se favorecerá la contratación de proveedores con sistema de depósito y devolución de envases frente a los que no lo tengan y en general cualquier medida que implique la reutilización de estos de una manera respetuosa con el medio ambiente.

Residuos

Recoge los residuos generados durante tu trabajo y trásdalos a las zonas previstas para su almacenamiento temporal. Para ello es imprescindible seguir las indicaciones de la cartelera presente, en la que queda reflejado un código de colores para cada uno de los residuos más habituales. Esto son:

-  Negro: EPI's, trapos manchados, sepiolita usada, etc.
-  Azul: Papel y cartón sin manchas.
-  Amarillo: Plástico sin manchas (film, sacos).
-  Rojo: Basura orgánica.
-  Verde: Botes de muestras vacíos de agua, aceite y biodiesel.
-  Blanco: Electrodo de soldadura.
-  Negro y blanco: Discos de radiales.

OBLIGATORIO:

- No dejes residuos abandonados en la planta. La empresa contratada es responsable de la gestión de los residuos que genere durante su actividad en BOH siempre que no se indique lo contrario por contrato.
- Lleva los residuos peligrosos a la zona o bidones destinados para ellos.
- No mezcles nunca residuos peligrosos entre sí, ni estos con residuos no peligrosos; evitarás convertir en peligrosos los que no lo son al mezclarlos y favorecerás su reciclado y/o gestión adecuada.
- Identifica con etiqueta los recipientes o envases que contengan residuos de forma clara, legible e indeleble; identifica y señala en los recipientes la naturaleza de los riesgos que provocan los residuos que contienen.
- Utiliza envases y cierres sólidos y resistentes, herméticos y contruidos con materiales que no sean atacados por los residuos que contienen.
- No arrojes residuos líquidos peligrosos a la red de saneamiento o a los cauces.
- No deposites residuos ni materiales sobre los lugares destinados para su almacén.
- En caso de producirse cualquier derrame o vertido de algún residuo, contacta con el responsable de medio ambiente de BOH para proceder a su limpieza y/o gestión adecuada.

Productos

Valora, entre los productos de aplicaciones similares, los que sean más respetuosos con el medioambiente. Busca productos con etiqueta ecológica, que tienen menor impacto sobre el medioambiente.

Maquinaria

- Aplica las medidas necesarias para que los vehículos encargados del transporte de sólidos no provoquen vertidos accidentales de su contenido y ensucien la vía pública.
- Conduce la maquinaria de manera eficiente dentro y fuera de los límites de la planta.
- Mantén la maquinaria en funcionamiento solo el tiempo que sea necesario.

Agua

- Evita el uso de mangueras en las operaciones de limpieza; si es necesario su uso adapta un pulverizador para controlar el flujo de agua.
- Usa sepiolita para recoger los vertidos siempre que puedas y la FDS lo permita.
- Limpia la maquinaria y los equipos de planta con sistemas de lavado por agua a presión u otros sistemas que ahorren agua y eviten la necesidad de usar productos más contaminantes.
- No viertas nunca a la red de colectores públicos productos o residuos potencialmente contaminantes.

Entorno

- Señaliza la zona ocupada por acopios y parques de maquinaria, procurando utilizar la menor superficie posible.
- Vela por el mantenimiento de la limpieza y el orden en la planta.
- Incentiva la limpieza y el orden en las vías de acceso, los viales y las obras.
- Asegúrate de que el entorno queda completamente limpio y libre de restos de materiales y residuos tras el trabajo/servicio realizado.